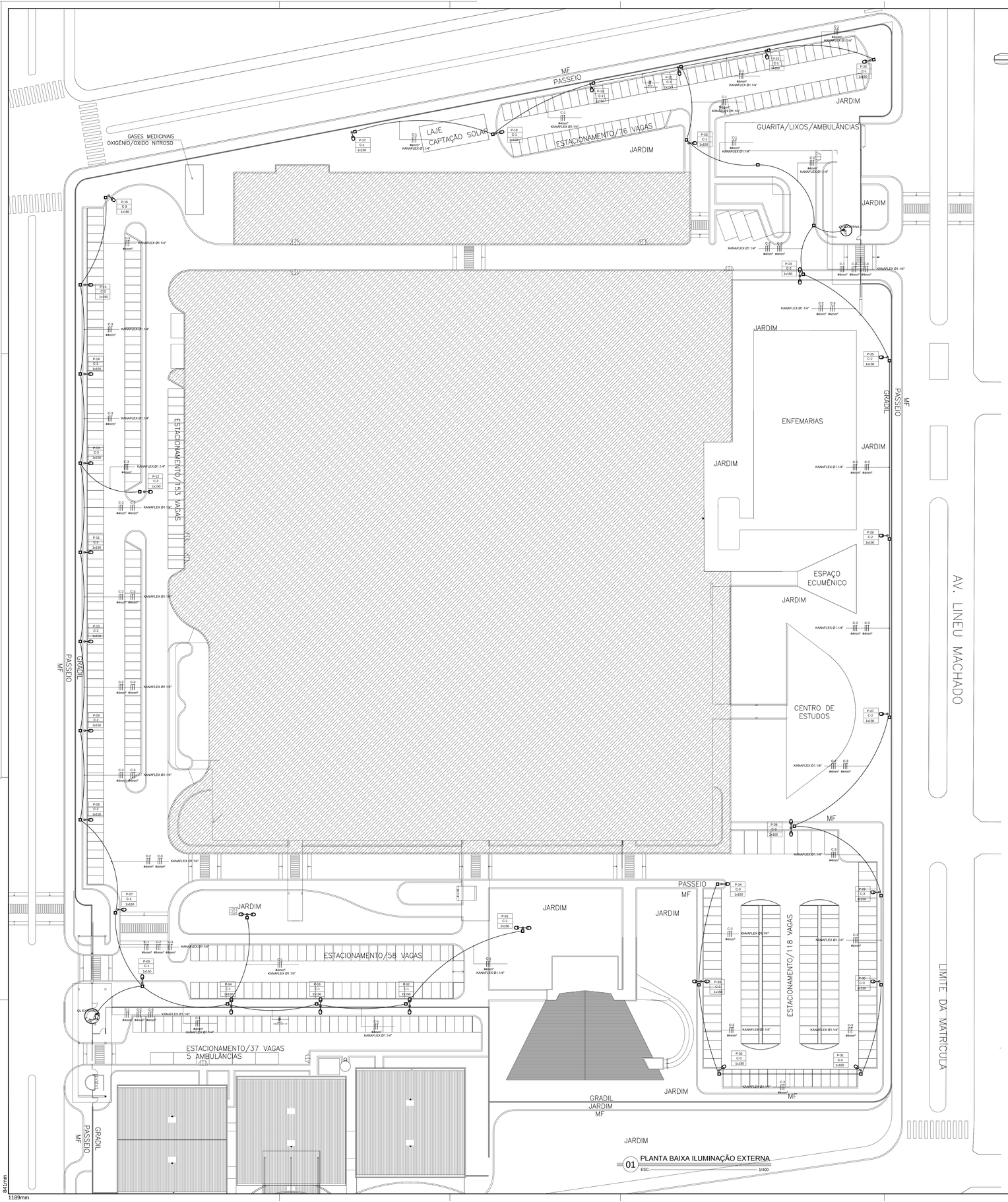

01 PLANTA BAIXA ILUMINAÇÃO EXTERNA
ESC. 1/400

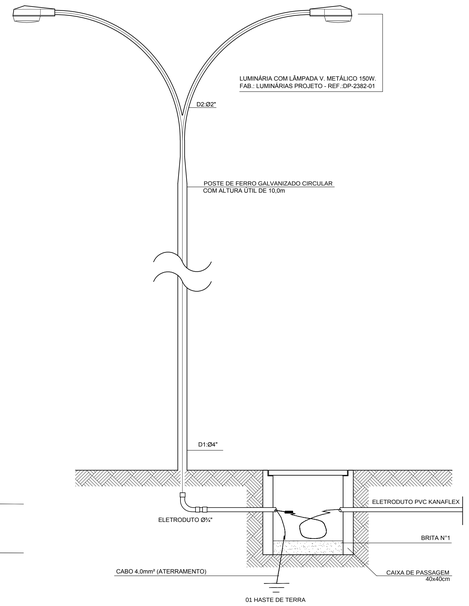

02 DETALHE POSTE DE DUAS PETALAS
ESC. 1/75

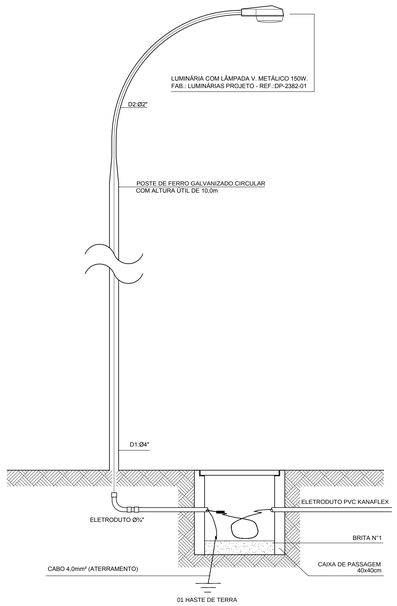

03 DETALHE POSTE DE UMA PETALA
ESC. 1/75

LEGENDA

———	ELETRODUTO PELO PISO NA COR PRETA DE SEÇÃO CIRCULAR, CORRUGADO, IMPERMEÁVEL DO TIPO KANAFLEX DIÂMETRO INDICADO EM PROJETO
	POSTE CIRCULAR DE FERRO GALVANIZADO A FOGO, CURVO SIMPLES. COM LATURA ÚTIL DE 10m. LUMINÁRIAS DP-2382-01. LÂMPADA VAPOR METÁLICO DE 150W.
	POSTE CIRCULAR DE FERRO GALVANIZADO A FOGO, CURVO DUPLO. COM LATURA ÚTIL DE 10m. LUMINÁRIAS DP-2382-01. LÂMPADA VAPOR METÁLICO DE 150W.
	CAIXA DE PASSAGEM EM ALVENARIA 40x40x40cm
P - 01 / R(C-1) / 150W	POSTE Nº 01 CIRCUITO 1R 1 LÂMPADA DE 150W

NOTAS GERAIS

1 - OS POSTES SERÃO CONFORME LEGENDA;
2 - PARA FACILITAR A OPERAÇÃO DE PUXAMENTO DOS CABOS UTILIZAR ARAME GUIA DE CABOS;
3- ALTERAÇÕES NOS NÚMEROS OU POTÊNCIA DE LÂMPADAS IMPLICAM EM UMA POSSÍVEL MUDANÇA NA PROTEÇÃO DO CIRCUITO E DEVEM SER PREVIAMENTE COMUNICADAS AO PROJETISTA;
4 - USAR BUCHA E ARRUELA EM TODA CONEXÃO DE ELETRODUTO COM CAIXA DE PASSAGEM;
5 - TODAS AS EMENDAS DE FIOS DEVEM SER FEITAS NAS CAIXAS DE PASSAGEM.
6 - O CIRCUITO PRINCIPAL QUE ALIMENTA OS POSTES É DE 25mm² E DERIVA PARA ALIMENTAÇÃO DA LUMINÁRIA DO POSTE COM CABO 10mm² NA CAIXA DE PASSAGEM 40x40x40cm. EM CADA CAIXA DE PASSAGEM DEVERÁ TER UMA HASTE DE TERRA.
7 - OS CONDUTORES A SEREM UTILIZADOS DEVERÃO SER CABOS AFUMEX DE COBRE ISOLADOS 1kV, DE FABRICAÇÃO PRYSMIAN OU AFITOX DA FICAP.

Revisão nº	Descrição	Data	Projetista

APROVO | ISS--C

CREA | ISS--P

PROPRIETÁRIO

PROJETO

CÁLCULO

CONSTRUÇÃO

SEINF - SECRETARIA MUNICIPAL DE INFRAESTRUTURA

Prefeitura de Fortaleza

Unidade/Orgão: SECRETARIA MUNICIPAL DE SAÚDE - SMS

Nome do projeto: HOSPITAL DA MULHER - AMPLIAÇÃO

Disciplina: ELÉTRICO - ILUMINAÇÃO E FORÇA

Data: 04/2014

Título da folha: PLANTA BAIXA ILUMINAÇÃO EXTERNA
DETALHES
LEGENDA

Escala: 1/400
1/75
SEM

Responsável técnico: MARCUS ANTONIUS GUILHERME CASTRO
RNP 060186058B

Coord. elab. de projetos: ANA MANUELA M. NOGUEIRA
RNP 060088968-0

Arquivo: I:\ELETRICNA\Data Tecnica\2014_PROJETOS\020_2014_HDM_AMPLIAÇÃO

Desenho: ÉRIKA

Folha: 01/01

PAPEL- A0
841mm
1189mm

Proibida a cópia parcial ou total dos documentos pertencentes à empresa PROJ Engenharia Ltda.